



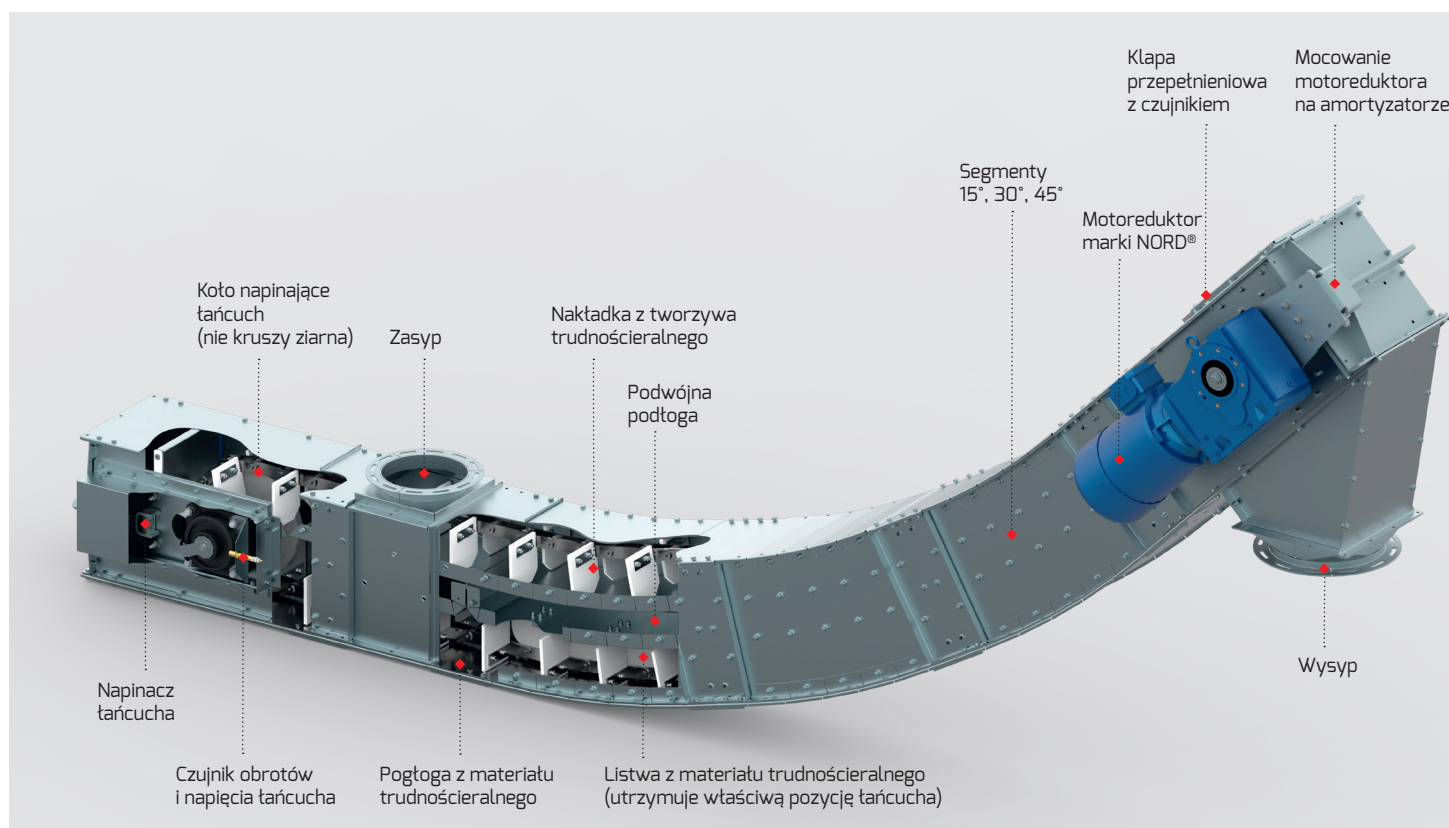
# PRZENOŚNIK ŁAŃCUCHOWY ŁUKOWY (PPL)

**POLnet**  
silo



Przenośnik łańcuchowy łukowy POLNET przeznaczony jest do zmiany poziomów transportu wszystkich rodzajów ziaren, nasion i materiałów granulowanych o dużej wydajności – do 200 m<sup>3</sup> / h. Posiadają łuki 15°, 30° i 45°. Maksymalna długość do 100 m.

- Wykonane w całości ze szwedzkiej stali konstrukcyjnej
- Wyposażone są w skośny dach zapobiegający zaciekaniu wody
- Łuki 15°, 30°, 45°
- Podwójna podtoga
- Bezębne koła napinające łańcucha niekruszące ziarna
- Łańcuch wyposażony w czerpak i zgarniacze samoczyszczące
- Zastosowanie łańcucha rolkowego o wysokiej sile zrywania
- Rozmieszczenie rolek (co 1 m) zapewnia stabilność łańcucha
- Materiał trudnościeralny – podtóże na łopatkach zgarniających i na rolkach
- Napęd firmy NORD®
- Solidne wykonanie i przemysłowa konstrukcja
- Okienka i włazy rewizyjne
- Niska prędkość łańcucha wpływa na łagodne traktowanie ziarna (brak efektu ścierania ziarna)
- Cicha praca
- Niskie zużycie energii elektrycznej



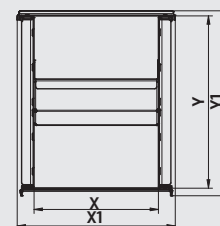
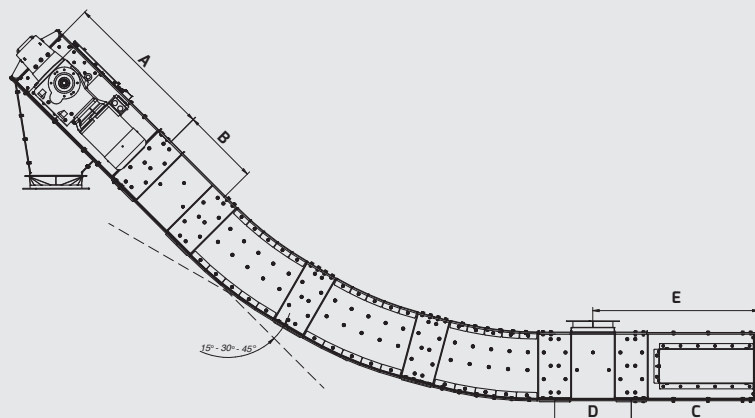


# PRZENOŚNIK ŁAŃCUCHOWY ŁUKOWY (PPL)

**POlnet**  
silo

## WYMIARY

	PPL 20/30-60 [mm]	PPL 30/80-120 [mm]	PPL 40/150-250 [mm]
A	955	955	955
B	max. 8000	max. 10000	max. 14000
C	800	800	800
D	480-980-1980	480-980-1980	480-980-1980
E	1050	1050	1050
X	200	300	400
X1	280	381	490
Y	335	415	415
Y1	365	446	470



## DANE TECHNICZNE

Model	Wydajność*** [t/h]	Moc przerobowa [m <sup>3</sup> /h]	Moc elektryczna [kW]	Prędkość pasa [m/s]	Obroty nominalne [obr/min]	Wymiar wysypu [mm]	Długość maksymalna całkowita [m]	Długość maksymalna po skosie
PPL 20*/30**	28-34	37-45	1,5-9,2	0,40-0,46	27-31	Ø 200	100	8
PPL 20/40	43-47	57-63	1,5-11,0	0,58- 0,62	40-43	Ø 200	100	8
PPL 20/60	58-64	77-85	1,5-18,5	0,72-0,78	51-56	Ø 200	100	8
PPL 30/80	82-92	109-123	2,2-18,5	0,56-0,60	32-35	Ø 250	100	10
PPL 30/100	92-99	123-132	2,2-22,0	0,60-0,63	35-37	Ø 250	100	10
PPL 30/120	116-126	155-168	3,0-30,0	0,72-0,77	42-45	Ø 250	100	10
PPL 40/150	146-155	195-207	2,2-30,0	0,68-0,71	40-42	Ø 300	80	14
PPL 40/200	195-211	260-281	3,0-45,0	0,62-0,67	32-34	Ø 300	70	14
PPL 40/250	243-251	324-334	4,0-45,0	0,72-0,74	38-39	kw 300 x 300	70	14

\* Prędkość pasa

\*\* Wydajność w tonach na godzinę (T/h)

\*\*\* Wydajność podano dla pszenicy o gęstości 760 kg/m<sup>3</sup>

Producent zastrzega sobie możliwość wprowadzenia zmian technicznych

**POlnet**

Polnet Sp. z o.o. i Wspólnicy  
Spółka Komandytowa

ul. Sowie 13B  
62-080 Tarnowo Podgórne  
Poland

tel: + 48 61 657 67 00  
fax: +48 61 657 67 67

office@polnet.pl  
www.polnet.pl